


# CHORDS MAESTRO LITE

[Home \(http://neonway.ru/\)](http://neonway.ru/) / [features \(http://neonway.ru/category/features/\)](http://neonway.ru/category/features/) / [Chords Maestro Lite](#)



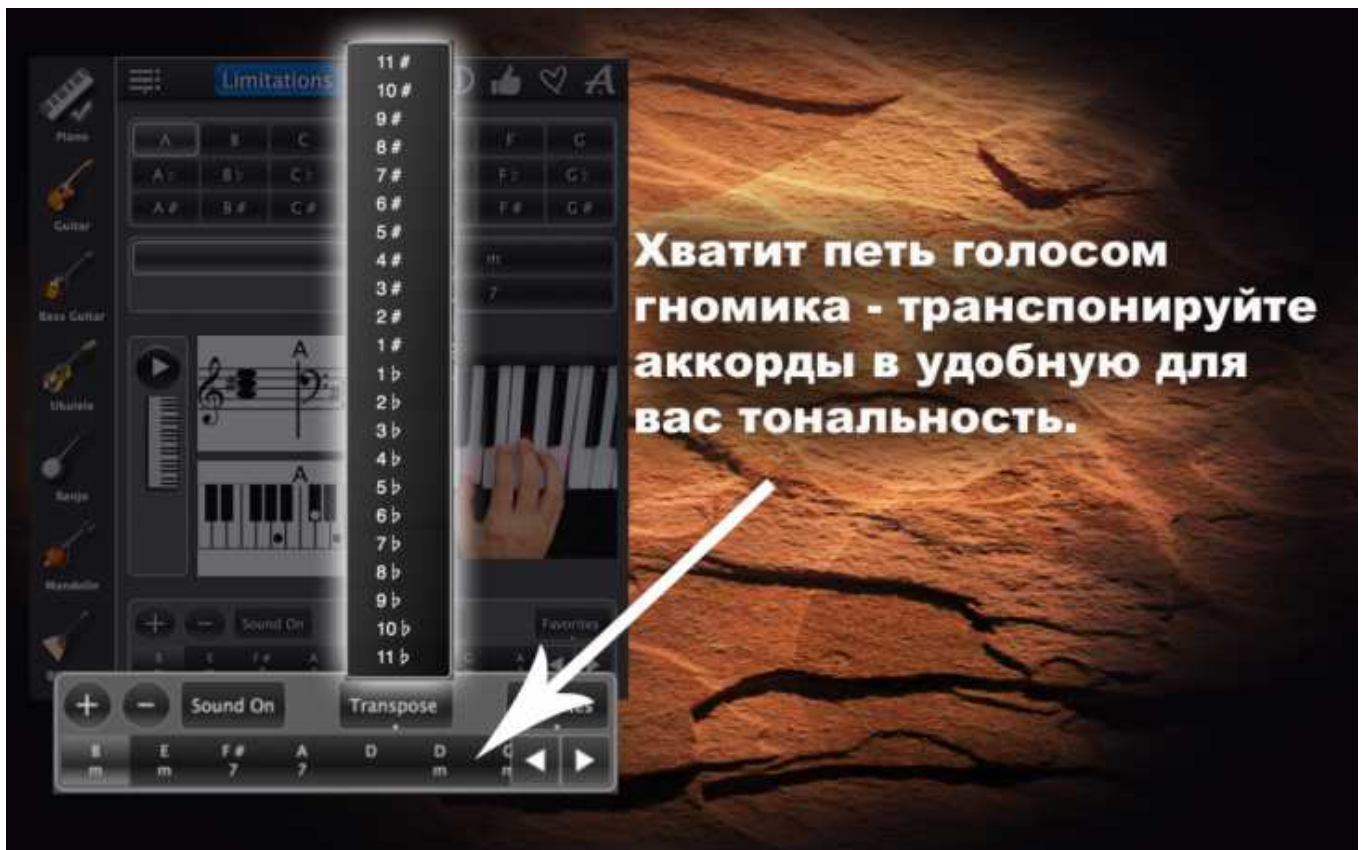
<https://itunes.apple.com/ru/app/chordsmaestrolite/id768316912?l=de&ls=1&mt=12>

<https://itunes.apple.com/ru/app/chordsmaestrolite/id817676932?ls=1&mt=8>



<https://www.amazon.com/Neonway-Chords-Maestro-Lite-Download/dp/B00OZWA518>

<https://play.google.com/store/apps/details?id=com.neonway.ChordsMaestroLite&hl=>



<http://neonway.ru/chordsmaestrolite-images/>

## ИГРАЙТЕ АККОРДЫ ПОПУЛЯРНЫХ ИНСТРУМЕНТОВ!

[Прослушать статью.](#)

У вас возникли сложности при подборе аккордов для вашего музыкального произведения? Позвольте Chords Maestro Lite помочь вам! Это бесплатное приложение предоставляет аккорды для 7 музыкальных инструментов: пианино, гитара, бас-гитара, укулеле, банджо, мандолина и балалайка. Для начала вам необходимо выбрать инструмент, затем тип аккорда (мажорный, минорный и 7 мажорный) и сыграть!

Также, Chords Maestro Lite продемонстрирует позиции пальцев, необходимые для извлечения выбранного аккорда, ноты и таблицу аккордов. Переключаться между инструментами достаточно легко. Кликните на другой инструмент, а Chords Maestro Lite исполнит на нем выбранный вами аккорд!

Chords Maestro Lite подходит как для правши, так и для левши: соответствующие параметры можно выставить в настройках приложения. Там же вы можете настроить и звук.



Вы уже знаете, какой инструмент вы хотите попробовать? Нажмите на его кнопку, затем выберите тональность и тип желаемого аккорда, а потом нажмите кнопку Воспроизвести! Также, Chords Maestro Lite продемонстрирует музыкальные ноты (для пианино), табулатуру (для струнных инструментов) и, необходимые для извлечения аккорда позиции пальцев.

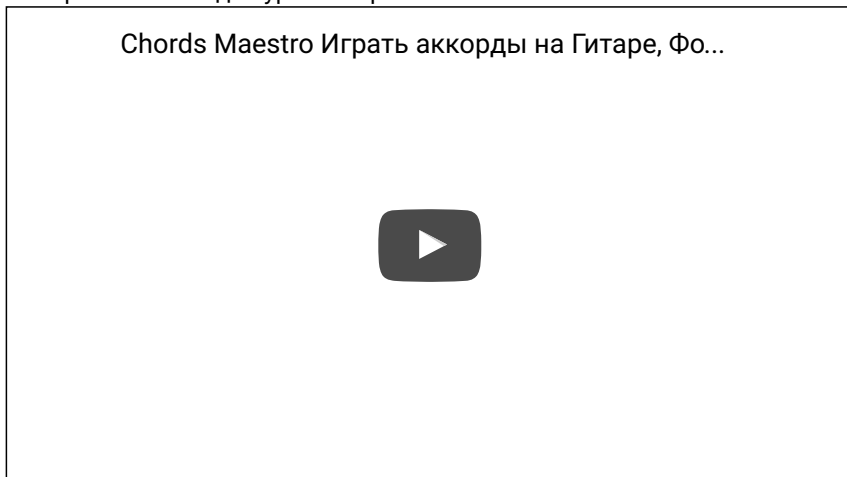
Испробуйте различные аккорды для того же инструмента, или выберите другой.

Нужны еще аккорды? Обновите приложение до Chords Maestro (<http://neonway.ru/chordsmaestro/>), полной его версии.

Также, Chords Maestro Lite предоставляет возможность создать секвенцию аккордов для ваших практических занятий или музыкальных произведений. Сначала вам нужно выбрать инструмент, а затем первый аккорд вашей секвенции, потом нажмите знак плюс. Выберите следующий аккорд и снова нажмите на знак плюс. Продолжайте добавлять их, пока не достигните необходимого объема аккордов. Если вам необходимо изменить очередность аккордов, вы с легкостью можете сделать это в любой момент. Если вы начинающий певец, вы можете изменять тональность секвенции, чтобы настроить звучание под диапазон вашего голоса. Сохраните вашу секвенцию в избранное, если в дальнейшем вы планируете использовать ее не один раз.

Скачайте Chords Maestro Lite сейчас!

Смотрите наши видео-уроки по работе с Chords Maestro на YouTube!



Поделиться:

- <http://vk.com/share.php?url=http%3A%2F%2Fneonway.ru%2Fchordsmaestrolite%2F&title=%D0%98%D0%B3%D1%80%D0%B0%D0%B9%D1%82%D0%B5%20%D0%B0%D0%BA%D0%BA%D0%BE%D1%80%D0%B4%D1%8B%2>
- [https://connect.ok.ru/dk?st.cmd=WidgetSharePreview&st.shareUrl=http%3A%2F%2Fneonway.ru%2Fchordsmaestrolite%2F&utm\\_source=share2](https://connect.ok.ru/dk?st.cmd=WidgetSharePreview&st.shareUrl=http%3A%2F%2Fneonway.ru%2Fchordsmaestrolite%2F&utm_source=share2)
- <https://connect.mail.ru/share?url=http%3A%2F%2Fneonway.ru%2Fchordsmaestrolite%2F&title=%D0%98%D0%B3%D1%80%D0%B0%D0%B9%D1%82%D0%B5%20%D0%B0%D0%BA%D0%BA%D0%BE%D1%80%D0%B4%D1%8B%2>
- <https://www.livejournal.com/update.bml?subject=%D0%98%D0%B3%D1%80%D0%B0%D0%B9%D1%82%D0%B5%20%D0%B0%D0%BA%D0%BA%D0%BE%D1%80%D0%B4%D1%8B%2>
- [https://www.facebook.com/sharer.php?src=sp&u=http%3A%2F%2Fneonway.ru%2Fchordsmaestrolite%2F&utm\\_source=share2](https://www.facebook.com/sharer.php?src=sp&u=http%3A%2F%2Fneonway.ru%2Fchordsmaestrolite%2F&utm_source=share2)
- <https://plus.google.com/share?url=http%3A%2F%2Fneonway.ru%2Fchordsmaestrolite%2F&title=%D0%98%D0%B3%D1%80%D0%B0%D0%B9%D1%82%D0%B5%20%D0%B0%D0%BA%D0%BA%D0%BE%D1%80%D0%B4%D1%8B%2>
- <https://twitter.com/intent/tweet?text=%D0%98%D0%B3%D1%80%D0%B0%D0%B9%D1%82%D0%B5%20%D0%B0%D0%BA%D0%BA%D0%BE%D1%80%D0%B4%D1%8B%2>
- <https://www.linkedin.com/shareArticle?mini=true&url=http%3A%2F%2Fneonway.ru%2Fchordsmaestrolite%2F&title=%D0%98%D0%B3%D1%80%D0%B0%D0%B9%D1%82%D0%B5%20%D0%B0%D0%BA%D0%BA%D0%BE%D1%80%D0%B4%D1%8B%2>

## ПОХОЖИЕ СТАТЬИ



<http://neonway.ru/mandolin>

Mandolin Tuner

<http://neonway.ru/mandolintuner>



<http://neonway.ru/handychc>

Handy Chords Lite


<http://neonway.ru/handychordslite>



<http://neonway.ru/handychc>

Handy Chords

<http://neonway.ru/handychords>



<http://neonway.ru/chordsmaestro>

Chords Maestro

<http://neonway.ru/chordsmaestro/>


No Comments Yet.

## LEAVE A COMMENT

Logged in as maximus (<http://neonway.ru/wp-admin/profile.php>). Log out » ([http://neonway.ru/wp-login.php?action=logou&redirect\\_to=http%3A%2F%2Fneonway.ru%2Fchordsmaestrolite%2F&\\_wpnonce=a88f5ae7e5](http://neonway.ru/wp-login.php?action=logou&redirect_to=http%3A%2F%2Fneonway.ru%2Fchordsmaestrolite%2F&_wpnonce=a88f5ae7e5))

Comment





SEND



### COPYRIGHT






© 2015. All Rights Reserved


Все права защищены. При копировании материалов ссылка на сайт обязательна.

[Privacy policy \(http://neonway.ru/privacypolicy/\)](http://neonway.ru/privacypolicy/)

### SITE SEARCH

### FOLLOW US

-  (<http://www.facebook.com/neonwayapps>)
-  (<http://www.twitter.com/NeonwayApps>)
-  (<http://www.linkedin.com/pub/neonway-apps/1b/a2/38>)
-  ([https://www.youtube.com/channel/UCIA8f3ZKbBSukO-M\\_WFZpGQ?sub\\_confirmation=1](https://www.youtube.com/channel/UCIA8f3ZKbBSukO-M_WFZpGQ?sub_confirmation=1))
-  (<https://www.pinterest.com/neonwayapps/>)



(//www.liveinternet.ru/click)

